








Кровельный крепеж, для плоской кровли

				/	
Rufix 20		2000	2,69		
Rufix 50		1100	2,98		
Rufix 80		700	3,35		
Rufix 100		600	3,78		
Rufix 120		500	4,26		
Rufix 150		400	4,68		
Rufix 170		300	5,00		
END		Rufix.	Duplex 700		
E-DB RS TK 4,8 x 50		500	2,30		
E-DB RS TK 4,8 x 70		500	2,67		
E-DB RS TK 4,8 x 80		200	3,10		
E-DB RS TK 4,8 x 90		200	4,10		
E-DB RS TK 4,8 x 100		200	5,00		
E-DB RS TK 4,8 x 120		200	6,40		
E-DB RS TK 4,8 x 150		200	12,80		
END		Rufix.	Duplex 700		
E-DB TK 4,8 x 50		500	1,70		
E-DB TK 4,8 x 70		500	1,90		
E-DB TK 4,8 x 80		200	2,40		
Scorpion		Rufix.	Kaitex		
Sc K D RS BHP 4,8 x 60		750	1,94		
Sc K D RS BHP 4,8 x 70		700	2,25		
Sc K D RS BHP 4,8 x 80		400	2,92		
Scorpion		Rufix.	Kaitex		
Sc K D BHP 4,8 x 60		750	1,82		
Sc K D BHP 4,8 x 70		700	2,10		
Sc K D BHP 4,8 x 80		400	2,56		
Sc K D BHP 4,8 x 100		300	3,21		
d=50			500/1000	3,00	
82 40 1			250	4,50	
E-DB RS HT					
E-DB RS HT 4,8 60		200,00	4,05		
E-DB RS HT 4,8 100		100,00	5,24		
E-DB RS HT 4,8 120		100,00	6,64		
E-DB RS HT 4,8 140		100,00	8,15		
E-DB RS HT 4,8 160		100,00	12,15		
E-DB RS HT 4,8 180		100,00	17,12		
E-DB RS HT 4,8 200		250,00	19,17		
E-DB RS HT 4,8 220		250,00	28,19		
E-DB RS HT 4,8 240		250,00	33,48		
E-DB RS HT 4,8 260		250,00	39,96		
E-DB RS HT 4,8 280		250,00	44,28		
E-DB RS HT 4,8 300		250,00	50,76		